BALUSTRADA PRZY SCHODACH
szt. 2

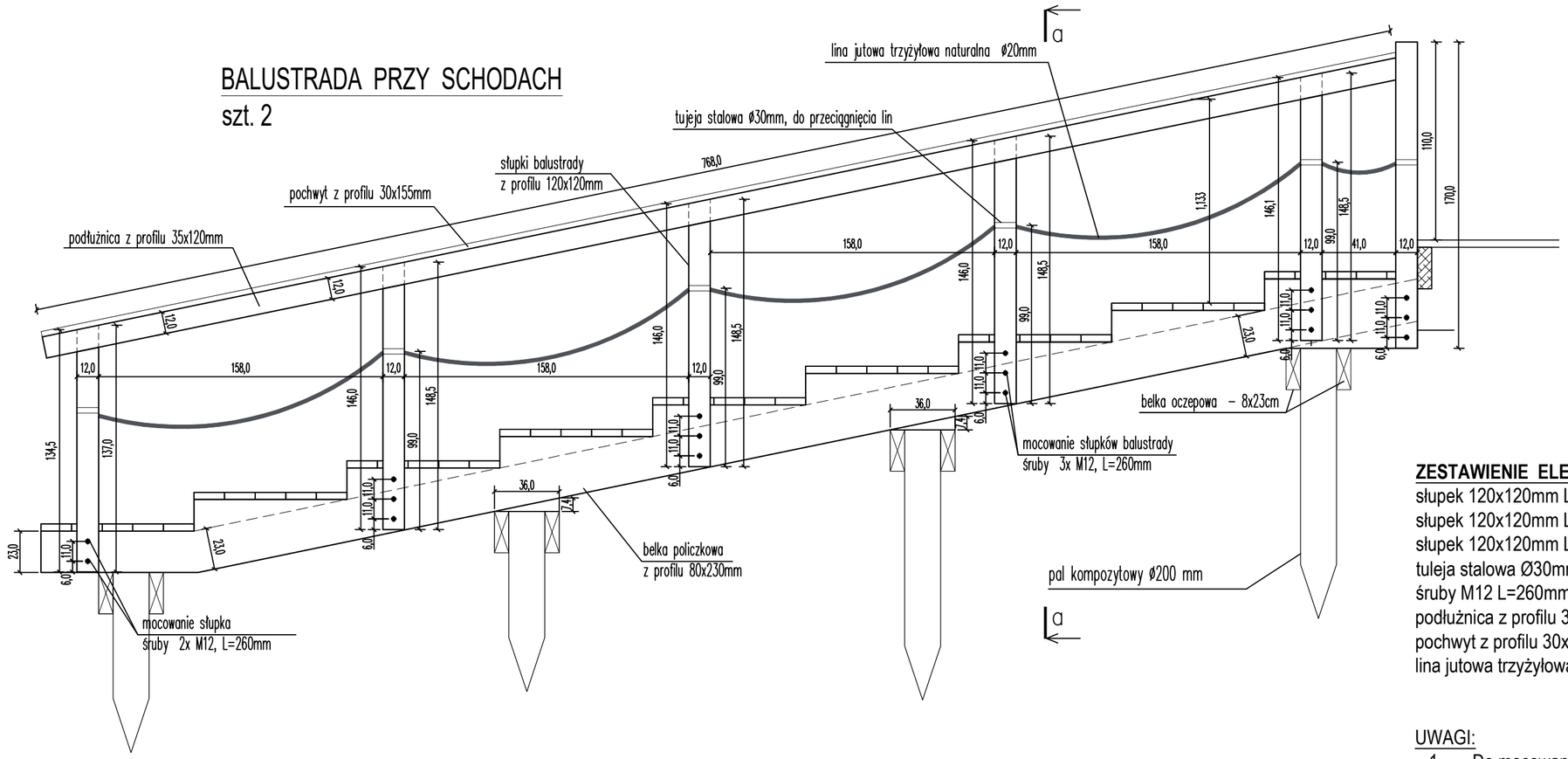

przekrój a-a

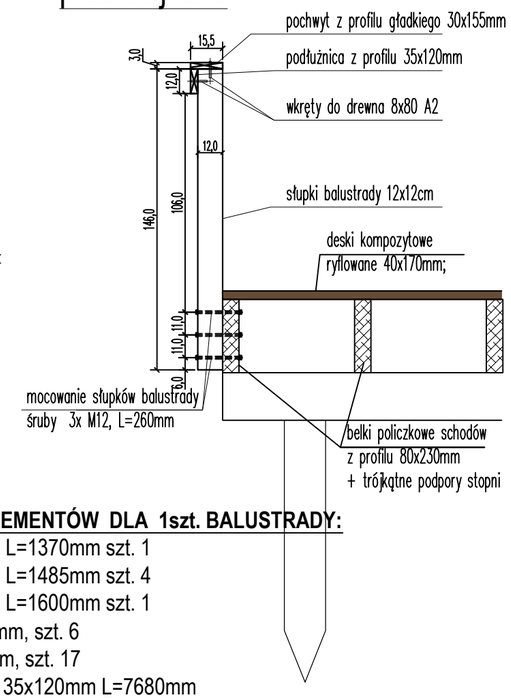

ZESTAWIENIE ELEMENTÓW DLA 1szt. BALUSTRADY:

słupek 120x120mm L=1370mm szt. 1
słupek 120x120mm L=1485mm szt. 4
słupek 120x120mm L=1600mm szt. 1
tuleja stalowa Ø30mm, szt. 6
śruby M12 L=260mm, szt. 17
podłużnica z profilu 35x120mm L=7680mm
pochwyt z profilu 30x155mm, L=7680mm
lina jutowa trzyżyłowa naturalna 20mm ; L=~8,00m szt. 1

UWAGI:

1. Do mocowania elementów balustrady używać śrub z podkładkami poszerzanymi oraz odpowiednich nakrętek ze stali nierdzewnej A2.

GABARYT BELKI POLICZKOWEJ SCHODÓW (4szt.)

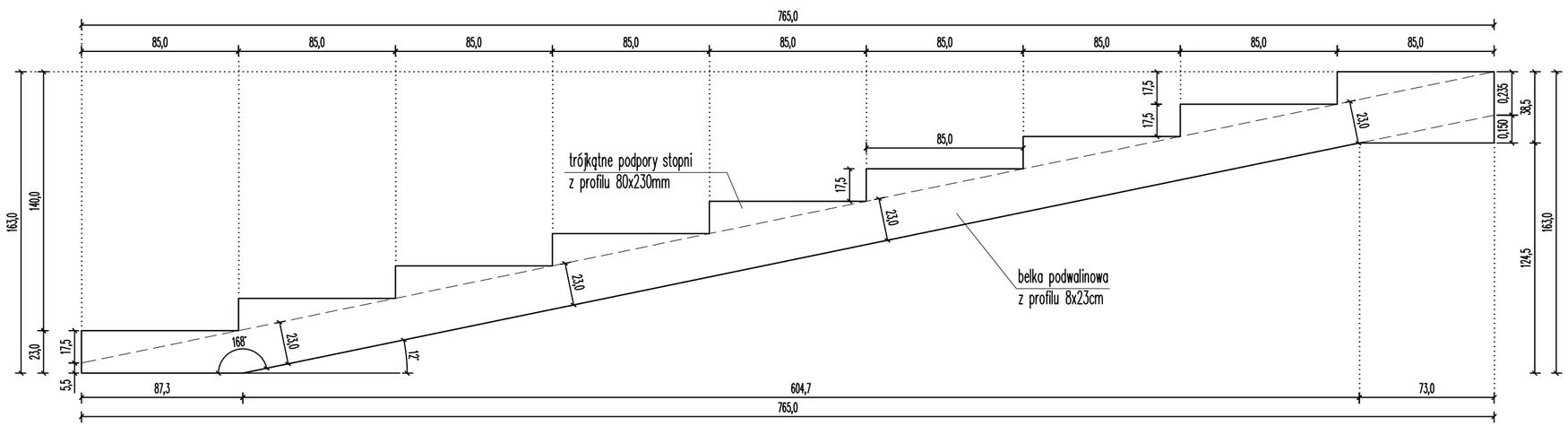

JEDNOSTKA PROJ. / DESIGN UNIT	ARCHIFORMACJA SP Z O.O. ROMANA DMOWSKIEGO 22, 63-000 ŚRODA WLKP.		
INWESTOR / INVESTOR	GMINA CHEŁMIEC PAPIESKA 2, 33-395 CHEŁMIEC		
OBIEKT / JOB	ZAGOSPODAROWANIE OTOCZENIA JEZIORA ROŻNOWSKIEGO		
LOKALIZACJA / LOCATION	33-394 KRASNE POTOCKIE NR EWID. DZIAŁKI: 235/4		
FAZA PROJEKTU / PROJECT STATUS	PROJEKT TECHNICZNO-WYKONAWCZY		
BRANŻA / BRANCH	KONSTRUKCJA		
PROJEKTANT / DESIGNER	MGR INŻ. MONIKA UKLEJA NR UPRAWNIEŃ ZAP/0009/POOK/11	PODPIS / SIGNATURE	
TREŚĆ RYSUNKU / CONTENT	SZCZEGÓŁ BALUSTRADY PRZY SCHODACH; GABARYT BELKI POLICZKOWEJ	SKALA / SCALE	1:25
DATA / DATE	03.2025	REWIZJA / REVISION	0
NUMER RYSUNKU / DRAWING NUMBER	PT/K/06		